L'HOROVAUBAN
des cadeaux Page 27

LA MÉTÉAUBAN
« La déco du sapin » Page 3

LE P'TIT VAUBAN

N°6 – DECEMBRE 2022

La Laponie
PAGES 4-5

Les bobos de l'hiver
PAGE 6

Le Ski Joëring
PAGE 7

Noël en Allemagne
PAGES 8-9

Match Prof/Élève
PAGE 12

Noël dans le game
PAGE 13

Le menu du réveillon
PAGE 17

Les questions de Noël…
PAGE 26

Noël est là !

EN EXCLUSIVITE :

RENCONTRE AVEC LA MÈRE NOËL !

Pages 14-15-16

Dans l'atelier du Père Noël…
Page 20-21

Les bons plans pour sortir à Noël !
Pages 24-25

Histoire de Noël
Pages 10-11

La recette de Noël
Pages 18-19

Livre et Film de Noël
Page 22

Détente et récré !
Page 23

VAUBAN
ÉCOLE ET LYCÉE FRANÇAIS DE LUXEMBOURG

L'EDITO *by Rémi . . .*

Salut lecteur,

Si tu veux savoir ce que contiendra ce numéro spécial Noël du P'tit Vauban, tu es à la bonne page !

Si tu as faim, tu pourras aller jeter un coup d'œil à la recette d'Angel ou aller à la page des plats traditionnels de Shaï. Ensuite, tu pourras digérer et faire la sieste en te laissant bercer par l'histoire de Hana. Tu partiras doucement dans la magie de Noël. Une fois réveillé, amuse-toi avec la page « Détente » et découvre les questions qu'on ne se pose pas dans l'article original d'Aurélie et Akilina. Tu retrouveras bien évidemment le traditionnel match Prof/Élève.

Envie de savoir comment s'organise la distribution des cadeaux ? Direction « L'atelier du Père Noël » proposé par Rémi. Plongez dans l'ambiance de Noël en découvrant la Laponie avec Maxence, un sport d'hiver avec Antoine ou encore des jeux vidéo de Noël avec Sasha. Enfin, l'info magique : nos reporters Valentina et Antoine ont eu la chance de rencontrer la mère Noël qui nous dévoile les secrets de son mari . . .

Et bien plus encore...

Toute l'équipe te souhaite un **Joyeux Noël** !!!

Bonne lecture...

meteauban

by Maxence

La Déco du sapin !

LUNDI,

une pluie de boules tombera sur les branches,

MARDI,

un vent de guirlandes soufflera sur un toit enneigé,

MERCREDI,

une tornade de lumières clignotantes arrachera une maison en bois,

JEUDI,

un soleil de sucre d'orge fera fondre les neiges éternelles,

VENDREDI,

des milliers de bougies s'envoleront vers le pays du Père Noël,

SAMEDI,

des nuages d'anges recouvriront le ciel étoilé,

DIMANCHE,

l'étoile brillante se posera au-dessus du sapin et illuminera tous les jouets !

... ou mieux connaître le pays du Père Noël

La Laponie est la région du Père Noël par excellence ! Il y a des habitants depuis 6 000 ans.
A l'époque, ces habitants s'appelaient les Samis. Ils élevaient des rennes. Aujourd'hui, ils sont plus de 100 000 ! Les Samis aiment se balader avec des chiens de traîneau, aller visiter Rovaniemi, la capitale de la Finlande, manger et dormir dans un igloo, observer des rennes, rencontrer d'autres Samis pour discuter, pêcher sous la glace et voir des aurores boréales. Mettez-vous dans la peau d'un Sami et faites de même !

Crédit photo : https://www.gettyimages.fr/

Crédit photo : https://www.okvoyage.com/

Une aurore boréale est un magnifique phénomène lumineux qui colore le ciel nocturne de l'hémisphère nord.

La température minimale est de −40 degrés ! Et la température maximale est de +30 degrés.

Laponie !

by Maxence

Les animaux de la Laponie sont les gloutons, les rennes, les ours bruns.

Si vous voulez vous rendre en Laponie depuis le Luxembourg, il faudra environ 30 heures en voiture et environ 7 heures en avion.

Du 15 décembre au 10 janvier, le soleil est présent de 10h30 à 15h30 dans la journée.

SOURCES :
https://laponie-finlande-wolftrail.com
https://www.atterrir.com



Des Samis - Crédit photo : https://www.grands-espaces.com

LE QUIZZ DE LA LAPONIE !

1- **La Laponie est un vrai pays** :

Vrai
Faux

2- **En été, en Laponie, vous pourrez pratiquer :**

a- du canoë-kayak
b- de la luge
c- une balade à cheval
d- de la pêche sous glace

3- **Peut-il faire 31 degrés en Laponie ?**

Oui
Non

Réponses :
1- Faux. C'est une région du nord de l'Europe qui s'étend sur plusieurs pays : le nord de la Norvège, le nord de la Suède, le nord de la Finlande et la presqu'île de Kola en Russie.
2- A et C
3- Non

Did you (s)know ?

Le mot Laponie est dérivé du terme péjoratif «Lapons» qui signifie porteurs de haillons en suédois.

SOURCES : https://fr.wikipedia.org

ALLÔ, infirmière ?

by Dieynaba & Apolline

Comment éviter les maladies d'hiver ? Echange avec Madame Kremer

Comment se soigner de la grippe ?

La grippe est un virus, ce n'est pas une bactérie. Cela signifie qu'on ne pourra pas en guérir avec des médicaments comme des antibiotiques. On peut faire un vaccin pour diminuer les conséquences de la grippe. Les antibiotiques, c'est quand, par exemple, on a une angine. Dans ce cas, il y a la présence d'une bactérie.

Comment faire pour ne pas avoir mal à la gorge ?

Il faut bien s'habiller le matin en fonction du temps qu'il fait dehors. Il fait souvent très frais le matin et chaud l'après-midi. On peut aussi faire des petites cures de vitamines C ou prendre plus de fruits pour renforcer le système immunitaire. Le miel, le lait chaud ou une tisane avec du citron sont également très conseillés.

Comment le miel peut-il soigner ?

Le miel, c'est du sucre, mais c'est aussi un corps gras qui soigne et qui a un côté antiseptique. C'est un remède naturel et il contient des minéraux comme du calcium, du zinc, du potassium et du magnésium. Il est aussi riche en vitamines.

Comment faire pour ne pas attraper le rhume ?

Il faut bien s'habiller le matin avant de partir à l'école et faire attention à adapter sa tenue au temps. Il ne faut pas sortir les cheveux mouillés et penser à mettre un bonnet en hiver. Il est conseillé de bien se laver les mains régulièrement et de ne pas prêter les gourdes ou les verres.

Comment faire pour ne pas attraper la rougeole ?

Il existe un vaccin qu'on appelle ROR qui peut vous protéger de trois maladies enfantines : la rubéole, la rougeole et les oreillons. C'est malheureusement le seul moyen pour se soigner.

Si on va à la plage en été, sera-t-on moins malade en hiver ?

Non pas forcément, mais si on a un bon système immunitaire on ne sera pas malade. Pour cela, il faut bien dormir !

Le Ski Joëring

by Antoine

A la découverte d'un sport d'hiver insolite !

Connais-tu ce sport ?

Crédit photo : https://blog.toploc.com

Le Ski Joëring c'est comme une course en chien de traîneau sauf qu'à la place de la luge, tu as des skis à tes pieds et tu te laisses avancer par un cheval. Mais attention, ça peut aller vite et tu devras freiner ! Il faut y penser constamment !

Le Ski Joëring a été inventé en -2500 avant Jésus-Christ par des paysans qui, au départ, avaient besoin de se déplacer.

De nos jours, ce sport se pratique avec un cheval ou des chiens. En 1963, les allemands ont même essayé de pratiquer le Ski Joëring avec une moto ! Cet hiver, si tu veux essayer ce sport, tu dois d'abord savoir skier, c'est la base !

Il existe aussi le Roller Joëring qui se pratique, comme son nom l'indique, avec des gros rollers qui ont deux roues de chaque côté.

Crédit photo : https://www.leschevauxdecongor.fr/roller-joering

Tout savoir sur le ski Joëring ICI :

Did you (s)know ?

Une finale de rugby s'est déroulée en Russie... dans la neige ! C'est le rugby sur neige ☺

SOURCES : https://www.ouest-france.fr

Vivre Noël en Allemagne. Interview de Frau Jordan

★ Quels sont les plats de Noël allemands les plus populaires ?
Il n'existe pas de plat particulier de Noël comme en France. Nous mangeons du rôti de cerf, du rôti de veau et de l'oie. Et nous apprécions les gâteaux comme le Stollen.

★ Existe-t-il un cadeau particulier que l'on offre habituellement à Noël ?
Il n'y a pas de cadeau de Noël spécial car cela dépend des envies des enfants.

★ Quelles sont les traditions de Noël allemandes ?
Nous fêtons la Saint-Nicolas, nous ouvrons le calendrier de l'avent, nous allons au marché de Noël et nous allumons les bougies de la couronne de l'avent.

★ Quelle est l'histoire de Noël allemande la plus racontée ?
C'est « La petite fille aux allumettes ».

★ Quel est le film ou dessin animé que les allemands aiment voir à Noël ?
Ils aiment voir à peu près tous les films de Noël.

★ Que décorent les allemands pour Noël ?
Ils décorent leur maison mais aussi un énorme sapin avec, au-dessus, un Père Noël qui fait de la luge.

★ A votre avis, quel est le personnage de Noël que les allemands préfèrent ?
Sans hésitation, le Père Noël !

★ Quel est votre vœu de Noël ?
Je souhaite la paix dans le monde.

Weihnachten

by Rémi

A toi d'organiser l'interview !
En t'aidant des réponses précédentes, relie la question à la bonne réponse :

Was sind die deutschen Weihnachtstraditionen ?	Ihr Haus und einen riesigen Weihnachtsbaum mit einem Weihnachtsmann auf einem Schlitten.
Was ist Ihr Weihnachtswunsch ?	Das ist « das kleine Mädchen mit den Streichhölzern ».
Gibt es ein besonderes Geschenk, das man normalerweise zu Weihnachten verschenkt ?	Den Weihnachtsmann!
Ihrer Meinung nach, welche Weihnachtsfigur bevorzugen die Deutschen ?	Nein es ist wie in Frankreich. Es kommt auf den Geschmack der Kinder an.
Was ist der Film, den die Deutschen sich gerne an Weihnachten ansehen ?	Wir feiern Sankt Nikolaus. Wir öffnen Adventskalender, wir gehen zum Weihnachtsmarkt, wir zünden die Kerzen des Adventskranzes an.
Was sind die beliebtesten deutschen Weihnachtsgerichte ?	Frieden auf der Welt.
Was ist die am meisten erzählte deutsche Weihnachtsgeschichte ?	Es gibt mehrere und sie sind nicht so verschieden wie die französischen: Kalbsbraten,Rehbraten und Truthahn. Es gibt auch Weihnachtstorten wie Stollen.
Was schmücken die Deutschen zu Weihnachten ?	Es sind Weihnachtsfilme.

L'Histoire

Le Noël singulier de Jack

Il était une fois la famille Smith qui habitait dans une énorme maison orange et blanche dans le sud de San Francisco, aux États-Unis. Il y avait trois enfants : Kate l'ainée, Harry le cadet et Alexia la benjamine, qui avait très peur des clowns.

Kate attendait Noël depuis avril car elle avait trop hâte de recevoir son nouveau téléphone.

Harry et Alexia attendaient avec impatience ce jour aussi car ils avaient préparé un plan pour attraper le Père Noël.

Alexia trouvait bizarre qu'un inconnu vêtu de rouge et de blanc avec une longue barbe puisse s'introduire aussi facilement chez les gens. C'est pour cela que, cette année, elle était assez grande pour rester éveillée toute la nuit. Le soir de Noël arriva. Alexia et Harry avaient fait une sieste pour pouvoir rester en forme.

Papa James concocta un bon menu avec de la dinde et des patates douces. Après le repas, toute la famille Smith alla au lit sauf les 2 farceurs…

- Alex, ça fait 3 heures, il ne viendra pas. Allez, viens on va dormir.
- Hors de question ! J'attends ! Et si tu vas dormir, je réveille Kate.
- Non, non, non je reste. Surtout pas Kate !

Ils étaient assis sur le canapé et en face de la cheminée, ils entendirent un étrange bruit. Ils regardèrent et virent beaucoup de fumée. De la poussière fit tousser Harry. Des paillettes dorées étaient apparues.

De noël

by Hana

Et soudain, un très gros monsieur habillé en vert kaki et en noir commença à chanter une chanson de Noël. Il changea quelques paroles et disait que les enfants n'auraient pas de cadeaux…

- Vous… vous êtes qui ? Demanda Harry.
- Moi, c'est Jack le cruel Père Noël.
- Cruel ?! Mais pourquoi cruel ?
- Je viens quand les enfants ne dorment pas la nuit de Noël. Je ne les aime pas et je préfère être méchant.
- Comment ça, vous n'aimez pas les enfants ? Vous êtes le Père Noël ! Vous allez nous faire du mal alors ? Rétorqua Harry.
- Non, je ne suis pas le Père Noël mais Jack le Cruel !

Jack tendit alors un cadeau à Alexia. Elle ouvrit sa boite et découvrit un clown à ressort ! Elle hurla et s'enfuit en criant. Harry resta bouche bée. Jack lui tendit un cadeau. Harry trembla en le prenant. Il l'ouvrit lentement et aperçut une baguette magique… De peur, il mit une main sur ses yeux et dirigea la baguette vers Jack.

La magie opéra : une grande lumière apparut, Jack disparut et Harry vit le vrai Père Noël. Toute la famille se réveilla pour accueillir le vieux bonhomme rouge et ouvrir tous les cadeaux qu'il avait ramenés !

THE MATCH PROF ⚡ ÉLÈVE

by Valentina & Rémi

Mme Villebesseix / Prof / Classe : PS-GS

Léon / Elève / Classe : CP

ROUND ❶ Quel serait votre plus beau cadeau de Noël?

Mon plus beau cadeau de Noël serait de le passer en famille avec de la neige. ⚡ Mon plus beau cadeau de Noël serait un garage avec des petites voitures.

ROUND ❷ Quelle est votre couleur de Noël préférée ?

Pour Noël, je choisirais plutôt le vert, le rouge et le doré. ⚡ C'est le blanc.

ROUND ❸ Quelle tradition de Noël aimez-vous le plus ?

J'aime quand on ouvre les cadeaux le matin de Noël. ⚡ J'adore les batailles de boules de neige.

ROUND ❹ Quel menu aimeriez-vous manger à Noël ?

J'aimerais manger de la dinde et pour le dessert de la bûche à la vanille. ⚡ J'aime bien manger des saucisses avec des pâtes.

ROUND ❺ Quel personnage de Noël préférez-vous ? Pourquoi ?

Je préfère le Père Noël parce qu'il apporte les cadeaux ! ⚡ C'est le Père Noël car il m'apporte plein de cadeaux !

ROUND ❻ Avez-vous un film de Noël favori ?

Mon film de Noël favori est « Love Actually ». ⚡ J'adore la Pat' Patrouille - Mission spéciale Noël !

ROUND ❼ Pourriez-vous nous proposer trois noms originaux de lutins du Père Noël ?

Je pense à Pipo, Bout et Crédau comme noms originaux. ⚡ Alors, je vous propose : Grobizzart, Supercochon et Superbouh !

ROUND ❽ Quel(s) marché(s) de Noël conseillerez-vous ?

J'ai bien aimé celui de Strasbourg. ⚡ J'aime bien celui à Paris.

ROUND ❾ Où voudriez-vous passer Noël ?

Dans un chalet à la montagne avec plein de neige. ⚡ Je voudrais passer Noël à Marseille.

ROUND ❿ Quel serait votre vœu de Noël ?

Mon vœu serait que tout le monde ait le sourire le jour de Noël. ⚡ Je voudrais qu'il n'y ait plus de pollution sur Terre.

NOËL DANS LE GAME !

by Sasha

Pour être dans l'ambiance des fêtes, je te propose des jeux vidéo sur le thème de Noël.

Sur Fortnite, un jeu à partir de 12 ans, tu auras des skins de Noël, des armes de Noël et des décorations de Noël. Les skins de Noël connus sont : le skin Blizzabelle, le bonhomme de pain d'épices, le bonhomme de neige et enfin le soldat de Noël. Il y aura également un objet très puissant comme le lance cadeau qui tire des cadeaux.

Crédit photo : https://www.millenium.org

Si tu joues à Mario Kart, il y a la version de Noël : Mario Kart Tour. Tu vas devoir relever des nouveaux défis inédits. Ces derniers semblent nombreux dans cette mise à jour de Noël. Une petite astuce en avant-première : pour revenir dans la course, facile tu dois utiliser 30 champis turbos, renverse tes adversaires avec un mega champi ou obtiens un score d'au moins 9000 avec un pilote cornu.

Crédit photo : https://www.nintendo-master.com

Si tu veux en savoir plus:

Did you (s)know ?

Il n'y a pas eu beaucoup de jeux de consoles exclusivement sur Noël. Mais certains jeux ont quand même vu le jour comme par exemple, Daze Before Christmas qui est un jeu de plateforme sorti en 1994 sur Mega Drive et Super Nintendo. Il y a aussi eu Père Noël Advance (Santa Claus Jr. Advance) sur la console portable Game Boy Advance. Et, enfin, le jeu d'action Santa Claus Saves the Earth, qui signifie « Le père Noël Sauve la terre », est sorti en 2002 sur PlayStation et Game Boy Advance.

Tu n'étais pas né mais demande à tes parents, ils y ont peut-être joué !

SOURCES : https://www.nintendo-master.com ; https://siivagunner.fandom.com; https://www.jeuxvideo.com

rencontre exclusive

Qu'aimez-vous faire pendant votre temps libre?

J'adore tricoter et préparer des gâteaux pour le Père Noël. Il a besoin de force ce gros bonhomme !

Quel est votre plat préféré que vous préparez pour le Père Noël ?

Il préfère de loin les biscuits ! J'ai beau lui faire des petits pois ou des haricots verts, il fait la moue et attend toujours le dessert car il sait qu'il aura ses biscuits. A condition qu'il mange ses légumes...

Quel rôle avez-vous dans la fabrication des cadeaux ?

Rien, je fais en sorte que le Père Noël soit en forme. Donc je suis aux petits soins pour lui.

Avez-vous déjà distribué des cadeaux à la place du Père Noël ?

Oui une fois ! Ce soir-là, le Père Noël avait trop mangé de gâteaux... Je vous laisse deviner dans quel état il était !

avec la mère noël !

by Valentina & Antoine

Comment s'appellent vos enfants?
Nous avons 3 enfants qui sont Léon-Alenvers, Paul-Nord et Guy-Rlande.

Avez-vous déjà rencontré le Saint Nicolas?
Oui nous sommes de vieux amis. Je me souviens, nous nous sommes rencontrés lors d'une soirée Halloween. Il était déguisé en Père Fouettard et il m'avait fait très peur !

Quel est le cadeau le plus distribué?
C'est sûrement l'ours en peluche !

Avez-vous déjà reçu des cadeaux pour Noël ?
Oui, j'ai le souvenir d'avoir reçu un train en bois quand j'étais petite. Je l'aimais beaucoup et je l'ai toujours !

Auriez-vous envie de faire passer un message aux enfants ?
Les enfants, maintenant que vous connaissez mieux le Père Noël, pensez à mettre des biscuits à côté de vos chaussons. Et surtout, allez-vous coucher de bonne heure. Joyeux Noël à toutes et à tous !

À toi de jouer !

Les p'tits reporters ont du talent ! Voici 2 chefs d'œuvre réalisés par Akilina et Antoine. Colorie la Mère Noël puis découpe-la. Tu pourras ainsi l'afficher où tu veux ou l'accrocher sur la sapin !



Le menu de noël international

by Shaï & Angel

Au menu, le chef Noël vous propose un petit tour du monde :

Les entrées

6 HUÎTRES

En France, on peut commencer par des huîtres : c'est un coquillage que l'on peut accompagner avec du vinaigre à l'échalote.

CHILES EN NOGADA

Cette entrée mexicaine est une viande avec de la sauce au fromage et des fruits par-dessus.

ZAKOUSKI

En Russie, les Zakouski sont confectionnés à base de poisson .

Les plats

CIORBA DE PERISOARE

En Roumanie, c'est une soupe de boulettes de viande qui a un goût un peu aigre.

CORDERO AL HORNO

C'est un plat espagnol à base d'agneau qui fond dans votre bouche !

JAMBON A L'ANANAS

Aux Antilles, c'est un plat traditionnel qui peut être aromatisé au rhum.

Les desserts

PUDDING

Tout le monde connaît ce gâteau britannique au chocolat, au miel et au raisin sec !

LEBKUCHEN

C'est un pain d'épices allemand qui va vous apporter de la douceur, celle des douces nuits de Noël...

MELOMAKARONA

Ce sont des biscuits grecs recouverts de noix parfumés d'épices typiques comme la muscade, les clous de girofle et la cannelle avec un cœur doux fait de miel et de zeste d'orange.

SOURCES : https://docteurbonnebouffe.com https://www.edreams.fr https://blog.musement.com https://www.notparisienne.fr

Did you (s)know ?

A l'origine, la bûche de Noël n'était pas un dessert : c'était une vraie bûche en bois que l'on coupait pour jeter dans la cheminée après la messe de Noël !

SOURCE : https://www.aufeminin.com

recette de noël

by *Angel*

La maison du Père Noël

Source : https://www.chefclub.tv

INGRÉDIENTS POUR 8 PERSONNES

- 50 cl de crème liquide
- 320 grammes de chocolat noir
- 16 cl de lait
- 2 cuillérées à soupe de cacao en poudre
- 30 boudoirs
- 4 mikados
- 3 speculoos
- 20 g de chocolat blanc
- sucre glace
- perles de sucre

+ **MATERIEL SPECIAL** : briques de jus de fruit en carton vides

ÉTAPES

★ Ouvrir 1 des faces d'1 brique sur 3 côtés en laissant une longueur attachée. Couper la deuxième brique en 2 dans la longueur en diagonale pour obtenir une forme triangulaire.
Pour cela, je te conseille de revoir tes leçons de géométrie. Fais attention à ne pas te couper !

★ Monter en chantilly la crème liquide. Mettre de côté un petit pot de cette chantilly pour la décoration finale. Faire fondre le chocolat noir 30 secondes au micro-ondes puis le mélanger avec la chantilly.
On parle bien du four à micro-ondes et pas du four ! J'ai une petite astuce pour toi : tu peux aussi faire fondre le chocolat au bain marie ;-)

★ Faire chauffer le lait 30 secondes au micro-ondes et y mélanger le cacao en poudre. Tremper dedans 12 boudoirs puis les couper en 2. Remplir la brique de jus de fruit ouverte avec 3 couches de chantilly au chocolat, 3 couches de demi-boudoirs puis terminer avec une dernière couche de chantilly au chocolat. Refermer la brique et placer 1 heure au frais. *C'est comme des briques ou des Kapla, ça va s'empiler ! Et garder tout cela au frais permettra de bien faire maintenir le tout.*

★ Couper légèrement une extrémité de chaque boudoir restant en biseau et les déposer dans la deuxième brique, une rangée sur chaque face. Ajouter une couche de chantilly au chocolat entre les 2 rangées puis placer une heure au frais. *Couper en biseau, cela signifie couper en oblique, de biais. Attention à ne pas casser le boudoir !*

★Couper 2 Mikado en 2 puis les coller avec du chocolat noir fondu sur les 2 autres Mikado de façon à former une échelle. Recouvrir une face de 3 spéculoos avec du chocolat noir puis les faire sécher au frais. Dessiner ensuite dessus, avec du chocolat blanc fondu, une porte et 2 fenêtres. Faire la poignée de la porte avec une perle de sucre. *Ici, nous allons apprécier tes talents de dessinateurs ! Je te conseille d'abord de t'entraîner sur une feuille ;-)*

★Démouler la brique et déposer dessus le toit en boudoirs. Coller les portes et les fenêtres sur les côtés. Saupoudrer le toit de sucre glace. Ajouter le reste de chantilly nature au sommet du toit. Décorer avec des perles de sucre et placer l'échelle sur 1 côté de la maison. Couper en parts puis déguster.

Attention sois précis ! Pour le sucre glace, n'en mets pas partout sur le toit. Tu peux aussi positionner la porte et les fenêtres sur les cotés. Après tout ce montage, prends une photo de ton œuvre d'art.

Et surtout n'oublie pas l'essentiel : savoure-le !

LA VIDEO DE LA RECETTE

Dans L'atelier

As-tu envie de visiter l'atelier du Père Noël ?

Viens, je t'y emmène…

ETAPE ①: LE PERE NOEL

Entraînement : il doit soulever des haltères pour s'entraîner à soulever le poids de la hotte. Il doit se rappeler des 2,5 milliards d'adresses tous les 23 décembre. Le 24, il se prépare pour le trajet.
Métier : le Père Noël a un métier très complexe. Il doit livrer des milliards de cadeaux en UNE nuit. Il s'entraîne TOUS LES JOURS DE L'ANNÉE ! De plus, certains de ses lutins sont TRÈÈÈÈS farceurs. Difficile de se concentrer par moments!

ETAPE ②: LES LUTINS

Chaque lutin a un rôle précis. Ainsi, il y a :

- Les lutins Assistants qui assistent le Père Noël lorsqu'il lit les lettres ;
- Les lutins Constructeurs qui fabriquent les jouets ;
- Les lutins Testeurs qui testent tous les jouets ;
- Les lutins Recruteurs qui font passer des tests à ceux qui veulent devenir des lutins du Père Noël ;
- Les lutins Ecuyers qui s'occupent des rennes ;
- Les lutins de la Météo qui regardent si la météo est bonne pour le trajet du Père Noël ;
- Et les lutins du Traîneau qui sont responsables du chargement.

DU PÈRE NOËL ...

by Rémi

ETAPE③: LES LETTRES

Tous les chemins mènent au Pôle Nord. Donc, quelle que soit l'adresse indiquée sur l'enveloppe, le Père Noël recevra la lettre qui lui est destinée. Il en reçoit par milliers chaque jour. Les lettres des enfants sages sont lues en priorité. Le Père Noël dit à ses lutins Assistants les cadeaux qu'il faut fabriquer pour que soit transmise cette information aux lutins Constructeurs.

ETAPE④ : LES JOUETS

Le Père Noël possède un annuaire des enfants sages et pas sages. Comme vous l'avez vu pendant l'étape 2, les lutins Constructeurs et les lutins Testeurs participent à la création des jouets. Les cadeaux des enfants sages sont fabriqués en premier. Les cadeaux des enfants pas sages sont fabriqués en dernier. Les jouets sont fabriqués avec beaucoup d'attention par les lutins Constructeurs.

ETAPE⑤: LES RENNES

Fringant, Cupidon, Éclair, Tonnerre, Danseur, Furie, Tornade et Comète peuvent voler et accompagnent le Père Noël dans sa livraison de cadeaux. Ils sont infatigables et heureusement car ils doivent parcourir 270 000 kilomètres en une nuit !

Décidément, l'atelier du Père Noël est bien organisé !

Did you (s)know ?

Les rennes cités dans l'étape 5 sont apparus dans un poème datant de 1821 écrit par Clément Clarke Moore. Rudolf le renne au nez rouge n'est apparu qu'un siècle plus tard. Il rejoint la bande en 1939 et depuis, il guide le Père Noël grâce à son nez rouge lumineux de plateforme sorti en 1994.

SOURCE : Astrapi numéro 915.

Un livre et un film à découvrir d'urgence !

by *Dieynaba* & *Valentina*

Winterhouse Hotel

C'est l'histoire d'Elizabeth, une collégienne qui a perdu ses parents et qui habite chez son oncle et sa tante. Un jour, en rentrant de l'école, Elizabeth voit une lettre accrochée sur la porte de la maison et un sachet de course. Cette lettre informe Elizabeth que son oncle Burlap et sa tante Purdy ne pouvaient pas la garder pendant les vacances de Noël. En effet, ils la trouvent insupportable ! Ils décident donc de l'envoyer dans un hôtel qui s'appelle Winterhouse Hôtel. Elizabeth est obligée d'y aller. Elle prépare alors ses affaires et se met en route. En arrivant à l'Hôtel, elle découvre qu'il se passe quelque chose d'étrange. Que va-t-il arriver ? A vous de lire la suite !

Je mets 5 ★ sur 5 !

J'ai aimé ce livre car la fin de l'histoire m'a beaucoup surprise.
En plus, il y a du suspens et l'enquête nous tient en haleine.
Par contre, il y a un passage qui m'a attristé quand Elizabeth s'est disputée avec son ami.

Le Pôle Express

C'est l'histoire d'un petit garçon, Billy, qui ne croit plus au Père Noël. Mais le soir du réveillon alors qu'il est en train de dormir, un mystérieux train fait irruption devant sa maison. A bord de ce train Billy se fait deux amis. A eux trois, ils forment un super trio. Un des amis perd son billet. Le trio essaie de le retrouver… L'aventure commence !

Je mets 3,5 ★ sur 5 !

J'ai aimé le moment où Billy rencontre le Père Noël car ce fut un moment magique.
Je n'ai pas aimé le fait qu'on ne connaisse pas le nom de tous les personnages à part celui du héros, on peut se sentir perdu dans l'histoire.



Détresse

by Angel & Shaï

Les blagues du réveillon

Quel est le gâteau le plus dur au monde ?

La bûche de Noël.

Quel spectacle les écureuils vont-ils voir à Noël ?

Casse-Noisette.

Comment fait-on entrer deux pères Noël dans un réfrigérateur ?

Ce n'est pas possible, il n'existe qu'un seul père Noël.

Que dit un hibou à sa femme le jour de l'An ?

Je te chouette une bonne année !

Des anagrammes

ieneg

udglrenai

lofnco

iveiélnro

REPONSES :

neige – guirlande – flocon - réveillon

Où se cachent ces plats de Noël ?

W	T	B	C	V	O	D	E	F	C	Z	K	G	A	Z	Q	J	L	X	R
B	I	O	S	B	G	R	N	T	P	C	Z	S	T	I	J	I	F	E	C
L	S	G	X	E	C	K	F	V	T	Y	F	X	Q	H	R	X	U	C	O
Q	J	P	Ç	L	H	N	T	A	O	E	D	P	T	H	I	D	C	C	X
Q	M	T	R	V	O	G	H	N	Y	C	L	V	C	O	L	R	E	H	B
R	Q	A	C	H	C	P	T	Ç	L	K	Y	C	S	M	A	N	Ç	A	Q
O	Z	E	B	M	O	U	M	Y	B	G	Z	Q	A	A	H	H	M	P	M
L	P	R	G	Z	L	O	Q	Q	U	H	S	F	Q	R	B	V	M	O	C
B	Z	T	H	Ç	A	E	W	A	I	J	X	P	K	D	Ç	L	Y	N	A
C	N	I	Q	N	T	E	U	P	L	E	C	D	D	I	N	D	E	W	D
D	S	U	L	H	P	V	H	X	G	S	L	A	J	K	U	H	N	E	J
F	Ç	H	J	L	G	R	V	C	J	S	B	L	Z	A	L	F	C	D	S
M	P	F	O	A	E	S	P	U	U	N	E	J	E	U	M	D	B	R	G
R	M	X	B	G	U	A	J	W	Q	B	A	N	P	N	Ç	V	W	A	F
I	G	N	O	R	R	A	M	Y	H	O	G	M	E	J	N	Z	D	L	E
O	G	N	I	D	D	U	P	A	Z	A	M	E	L	Z	T	A	M	U	T
N	Ç	E	G	P	Y	F	R	T	L	Y	C	G	J	M	B	Q	C	O	R
L	D	E	T	J	Y	I	U	S	U	B	Ç	H	Ç	F	M	A	B	P	Q
W	H	R	M	B	P	I	N	T	A	D	E	S	N	Ç	K	S	P	K	I
Z	Q	O	B	S	D	Q	G	A	C	E	D	Y	M	V	B	L	P	A	L

(?) BUCHE
(?) HUITRE
(?) PUDDING
(?) CHOCOLAT
(?) AGNEAU
(?) MARRON
(?) DINDE
(?) RACLETTE
(?) SABLE
(?) CANNELLE
(?) CHAPON
(?) HOMARD
(?) PINTADE
(?) POULARDE

VAUBAN
ÉCOLE ET LYCÉE FRANÇAIS DE LUXEMBOURG

Des sorties pour se mettre dans l'ambiance de noël

by Apolline

Petite Venise : Le marché de Noël des enfants

PAYS : France

VILLE : Colmar

Dates et horaires :

Du 24 novembre 2022 au 29 décembre 2022
Horaires d'accueil : en semaine, du lundi au jeudi, de 11h à 19h le week-end du vendredi au dimanche, de 10h à 20h le 24/12 : de 10h à 17h le 25/12 : de 11h à 20h le 26/12 : de 11h à 19h.

Cet endroit magique est un véritable paradis aussi bien pour les petits que pour les grands. Vous pourrez admirer ces maisons typiques et la crèche mécanique. Vous ne pourrez pas quitter le marché de Noël sans avoir essayé les chevaux mécaniques, je vous le conseille ! Je vous recommande de passer devant la boite aux lettres géante du Père Noel et, bien évidemment, de poster votre lettre.

Plus d'infos :

Son & Lumière sur la Grand Place

PAYS : Belgique

VILLE : Bruxelles

Dates et horaires :

Du lundi au jeudi : toutes les heures (de 17h à 22h)
Du vendredi au dimanche : toutes les 30 minutes (de 17h à 22h)
Pas de spectacle les samedis 24 et 31 décembre

Du 25 novembre 2022 au 1er janvier 2023 à la Grand-Place de Bruxelles. Dans le cadre de l'évènement Plaisirs d'Hiver. Vous pourrez admirer un spectacle son et lumière à 360° qui dure 8 à 10 minutes sur la Grand-Place. Ce spectacle sera sur le thème d'une grande exploration musicale à travers le monde.

Plus d'infos :

La City Skyliner

PAYS : France

VILLE : Metz

Dates et horaires :
Du dimanche au jeudi : 11h - 21h
Vendredi et samedi : 11h - 22h

Tarifs :
Tarif adulte : 8 € / Tarif enfant : 5 €
Tarif de groupe (minimum 100 tickets) : 6 € adulte, 4 € enfant

Plus d'infos :

Voici la City Skyliner de Metz en France
Depuis le 18 novembre et jusqu'à la fin de l'année, vous pourrez vous élever dans le ciel assis comme debout. La City Skyliner est présentée comme la plus haute tour d'observation mobile du monde, elle domine à 81 mètres de hauteur, mais la cabine d'observation du public s'arrêtera à 72 mètres. C'est la première fois qu'elle est installée en France, après une tournée en Europe. La cabine peut contenir 65 personnes pour 15 minutes d'observation. Vous pourrez admirer Metz à 30 mètres au-dessus des toits. Il a fallu 270 tonnes de matériaux pour la construire.



Crédit photo : https://metz.fr

Le Jardin de Noël

PAYS : Allemagne

VILLE : Berlin

Dates et horaires :
du 16 novembre 2022 au 15 janvier 2023
Ouverture tous les jours de 16h30 à 22h,
dernière entrée à 20h30,
fermé les 21/22/28/29 novembre et les 24 et 31 décembre 2022

Tarifs :
Voir QR CODE

Ce Noël, vous pourrez arpenter un nouveau circuit de près de 2 km de long autour des jardins de Noël de Berlin et vous pourrez découvrir toutes les nouvelles attractions. Vous admirerez plus de 30 illuminations scintillantes qui brillent dans la nuit et créent une sensation magique tout en gardant l'esprit de Noël. C'est à 8 heures de route du Luxembourg, mais ça vaut le coup !

Plus d'infos :

Winterkids

PAYS : Luxembourg VILLE : Luxembourg

Dates et horaires :
Du 01/12 au 23/12
Séances de lecture : 03/12, 10/12 & 17/12
11:00-12:00 (entrée gratuite et sans inscription).

Plus d'infos :

« La cour intérieure de l'ancien Athénée, près de la cathédrale Notre-Dame, accueillera un programme d'ateliers et de spectacles qui stimulera la créativité des plus jeunes et créera des moments de partage en famille. Dans une ambiance lumineuse et chaleureuse, les enfants et les parents fabriqueront de petits objets et cadeaux à partir de bois, de cire, et même d'une forge. Les enfants dès 3 ans profiteront de séances de lecture suivies d'ateliers de bricolage, ainsi que d'une tente en matériaux naturels, alors que les tout-petits pourront découvrir un espace de mouvement qui leur est réservé. Enfin, à la nuit tombée, chacun sera libre de jouer avec l'objet qu'il aura lui-même fabriqué, ou d'assister à une représentation de théâtre jouant avec l'ombre comme la lumière, prolongeant ainsi l'émerveillement. »

Les questions de noël qu'on ne se pose pas ...

by Akilina & Aurélie

Pourquoi mange-t-on de la dinde à Noël ?

Iris - CE1 :
Parce que c'est bon pour la santé et affronter le froid.

Adam - CM2 :
Parce que c'est une tradition.

Pourquoi le Père Noël a-t-il un ventre rond ?

Bojena – CP :
Parce qu'il mange tout ce qu'on lui donne le soir de Noël.

Jane - CE2 :
Parce qu'il ne fait pas de sport.

Joséphine - CE2 :
Parce que c'est un feignant !

Pourquoi le Père Noël vit-il au pôle Nord ?

Estelle – MS :
Parce qu'il y a du vent pour faire voler le traineau.

Pourquoi le Père Noël a-t-il une barbe ?

Rose - CE1 :
Parce qu'il est vieux.

Apolline - CM2 :
Pour avoir chaud.

Robin - CE2 :
Parce qu'il ne veut pas qu'on voit son visage. Il doit être timide !

Mays - CP :
Pour faire rigoler les enfants, sa barbe chatouille !

Pourquoi Noël se déroule-t-il une fois par an ?

Aiexia - CE1 :
Pour avoir le temps de fabriquer les jouets.

Téo - CE1 :
C'est une fête, ça se passe qu'une fois dans l'année.

HoroVauban

Conseils pratiques pour écoliers

by Akilina & Aurélie

A Noël, si sous le sapin tu reçois…

Des habits de Barbie, fais attention à sa coiffure et fais-lui une belle coupe !

Une toupie, arrête de tourner en rond !

Un ourson en peluche, il sera doux-doux…

Une tour en lego, construis-la la plus grande possible !

Des fils à scoubidou, ne t'emmêle pas les pinceaux !

Des jeux vidéo, manie doucement la manette et surtout pas trop d'écran !

Des petites voitures, ne les fait pas rouler sur le parquet car sinon tu vas le rayer,

Un livre, lis un extrait pendant le repas de Noël !

LE P'TIT VAUBAN vous dit MERCI !

Si vous voulez nous faire part de votre avis, n'hésitez surtout pas !
Vous avez des critiques ? Vous aimez un sujet ? Vous avez des idées ?
Votre avis nous intéresse : écrivez-nous et transmettez votre message
à un membre de l'équipe ou à l'accueil de l'école.
Vous serez peut-être publié dans notre prochain numéro !

Retrouvez notre journal sur : www.vauban.lu/activites-periscolaires/

Journal réalisé dans le cadre du PERISCOLAIRE de l'École VAUBAN.
Nous remercions toutes les personnes interviewées pour leur disponibilité et leurs réponses.

L'équipe des p'tits reporters, pour vous servir ☺ :

Akilina

Antoine

Angel

Aurélie

Maxence

Hana

Rémi

Valentina

Shaï

Apolline

Dieynaba

Sasha

VAUBAN, Ecole et Lycée Français de Luxembourg 1-3, rue Albert Einstein, L-1484 Luxembourg
Enseignant : Jean-Baptiste IVALDI / Directeurs de publication : Marguerite POUPART-LAFARGE & Maël RENAULT

Crédits images et icônes : depositphotos

VAUBAN
ÉCOLE ET LYCÉE FRANÇAIS DE LUXEMBOURG