

L'HOROVAUBAN

Des cadeaux décalés ! Page 23



LA MÉTÉAUBAN

Il fait froid ! Page 3



# LE P'TIT VAUBAN



N°9 – DECEMBRE 2023

✂ La Camargue

Page 4

🎙 Harry Potter  
en classe

Page 5

✂ Le pôle Nord

Page 6

🎙 Winter

Page 7

✂ Alerte sur  
les glaciers

Pages 8-9

🎙 Accompagner  
l'élève

Page 12

✂ Le lynx

Page 13

✂ Le Bricolage  
de Noël

Page 15

✂ L'hiver et toi

Page 18

✂ Des sorties  
lumineuses

Page 22



L'histoire de Noël

Pages 10-11

The match Prof/Élève

Page 14

Les recettes faciles

Pages 16-17

Détente & Lectures

Pages 19-20-21

LE P'TIT VAUBAN - N°9

DECEMBRE 2023 - PAGE 1

VAUBAN  
ÉCOLE ET LYCÉE FRANÇAIS  
DE LAURENCEBURG



Salut lecteur,

Cette année, une toute nouvelle équipe te proposera de nombreux articles et plein de rencontres. Nous nous en réjouissons et avons hâte de te faire partager nos envies et découvrir nos centres d'intérêt.

L'hiver approche. Nous avons décidé de te plonger dans l'ambiance ! Dans ce journal, tu trouveras des infos à en couper le souffle et d'incroyables histoires.

Mets ton tablier car des recettes t'attendent.

Découvre des interviews et des articles sur les animaux.

Voyage au bout du monde et surtout détends toi près du feu avec la rubrique Détente.

Nous te souhaitons de belles fêtes. Notre petit Vauban n'attend plus que toi !

*Bonne lecture...* 😊



# MÉTÉAUBAN

**BRRRR, IL FAIT FROID !**

by Zoé2



**LUNDI**, il fait froid, on met son bonnet pompon !



**MARDI**, sur les pistes, oust, on skie !

**MERCREDI**, température négative, l'écharpe et les moufles sont de mise !



**JEUDI**, ah tiens, voilà la pluie ! On se cache sous le parapluie.

**VENDREDI**, petite éclaircie.

Temps mieux, on va pouvoir faire un bonhomme de neige !



**SAMEDI**, la neige arrive... on ferme bien sa doudoune toute fourrée !



**DIMANCHE**, brouillard absolu.

L'occasion de rester au chaud et de lire notre journal !





# Bienvenue en Camargue

by Margot

## La camargue en hiver ? Et bien oui !

La Camargue est constituée d'un parc naturel qui est situé au sud de la France : c'est une région française naturelle située au bord de la Méditerranée. Il y a environ 7 500 habitants. Elle a été créée le 25 septembre 1970.

Voici les animaux que vous pouvez trouver si vous vous promenez dans ce parc :

- Le canard
- Le flamant rose
- Le héron garde-boeuf
- La cistude : c'est une espèce de tortue.
- Le ragondin
- Le cheval



Cet endroit est rempli d'animaux que vous ne pouvez pas voir partout ! Si vous êtes un amoureux de la faune et de la flore, c'est l'endroit idéal à visiter ! L'est de la Camargue forme une réserve naturelle où on trouve des flamants roses et des oiseaux migrateurs.

Ce parc est aussi l'endroit idéal pour une balade à vélo ou à pied sans jamais se lasser du paysage. On y pratique la culture du riz et l'élevage des taureaux. On récolte aussi du sel. Les étangs camarguais sont particulièrement menacés par la pollution, les pesticides et les hydrocarbures. Les hydrocarbures sont des énergies naturelles comme le pétrole et le gaz.



En novembre, le festival d'Abrivados permet de voir 1000 chevaux qui sont sur la plage ainsi que des taureaux. Les chevaux parcourent six kilomètres et les taureaux doivent rester au milieu. Tout se passe dans un esprit convivial.



## Le saviez-vous ?

A peu près 4,7 millions de visiteurs à l'année visitent la Camargue. En hiver, le soleil se couche plus tôt, plus vite et les couleurs sont incroyables !

Source : <https://www.sunwhere.fr/> / <https://www.itinera-magica.com>



SOURCES : <https://fr.wikipedia.org>  
<https://fr.vikidia.org/wiki/Camargue>  
<http://www.parc-camargue.fr>

## Rencontre avec Marie Woll, enseignante



### ★ Pourquoi avez-vous choisi de travailler le thème Harry Potter en classe toute l'année?

C'est un livre que j'aime beaucoup et que c'est un thème fédérateur pour les élèves. On peut l'utiliser dans toutes les matières.

### ★ Quelle maison préférez-vous dans Harry Potter ? Pourquoi ?

Toutes les maisons ont des qualités qui représentent de très bonnes valeurs.

### ★ Quel animal de compagnie de cet univers pourriez-vous inviter en classe ? Pourquoi ?

Pattenrond parce que j'adore les chats.

### ★ A quel personnage vous identifiez-vous le plus ? Pourquoi ?

Severus Rogue parce qu'il montre que l'on peut faire des erreurs et que l'important, c'est de les réparer.

### ★ Quelle recette de sorcier auriez-vous aimé voir dans les livres ?

La potion de Felix Felicis qui permet d'avoir de la chance.

### ★ Auriez-vous aimé enseigner à Poudlard ? Quelle matière ? Pourquoi

Oui, j'aurais bien aimé enseigner les potions parce que j'adore la chimie.

### ★ Un souvenir d'un passage des histoires d'Harry Potter en hiver ?

Un moment chaleureux dans lequel j'aurais aimé être : le Noël à Poudlard !



*On espère que ces réponses vous donneront envie de lire ou de regarder les aventures d'Harry Potter, par exemple sous une couette, avec des cookies (voir notre recette dans ce numéro), à côté de la cheminée....*



# une Destination Fraîcheur...

by Zoé2



## Évade-toi !

**C'est un endroit très loin, qui paraît mystérieux. Alors viens, je t'emmène au Pôle Nord...**

Au pôle nord, il existe quarante-huit mammifères, rien que ça ! Des ours polaires, des morses, des baleines, des phoques, des rennes... on trouve plein d'animaux.

Il y a des pingouins et des manchots, ils sont tellement trop mignons ! Sans oublier les ours polaires, un très grand carnivore. J'adore leur fourrure toute blanche. Il y a aussi des esquimaux qui mangent tout le temps des poissons...

Les gros coquins ! Et toute la neige blanche. Brrr !! Il fait froid. Mais comment passer des vacances dans ce merveilleux endroit?



- Moi je sais, dit le père Noël tout intéressé. Il faut un pantalon rouge fourré, un petit pull rouge bien chaud et sans oublier le plus important, le bonnet rouge !

- Ah, il faut aussi plein de boîtes de conserve, rajoute le bonhomme rouge. On trouve aussi des renards arctiques. Les pauvres petits, ils sont inoffensifs et vraiment chouettes, alors pourquoi les oublier ?

Ils pèsent en moyenne cinq kilos et leur museau est plus petit que le renard roux. Chut ! J'entends quelque chose là-bas. Peut-être que c'est un renard polaire, ou un ours polaire, ou un pingouin ou pire encore, un yéti ! Fuyez tout le monde ! C'est le gros, grand, terrible et moche yéti ! Attention, il mange les enfants et les adultes ! C'est un affreux cauchemar ! Partons vite avant que le yéti nous mange tout cru !

Qu'est-ce qu'il fait peur ! Mais je vous rassure, ce monstre n'est qu'une légende, ouf !



Il faut vraiment aller au pôle nord, c'est beaucoup mieux que de rester enfermer à la maison pour regarder la télévision et se tourner les pouces ! Le monde est si beau, il y a tellement de choses à découvrir. Et si on sortait pour faire un petit tour dehors ?



# Winter



by Margot

## Rencontre avec Frau Delanmeter

### ★ Quel est votre plat de Noël préféré ?

*Was ist Ihr liebstes deutsches Weihnachtsgericht?*

Mon plat de Noël préféré est la fondue bourguignonne.  
MEIN LIEBLINGSESSEN FÜR WEIHNACHTEN IST DIE BURGUNDER FONDUE.

### ★ Est-ce que votre chien joue dans la neige ? Que fait-il ?

*Spielt Ihr Hund im Schnee? Was macht er?*

Oui, Horus se roule dans la neige, il saute et parfois même, il mange un peu de neige !

JA, HORUS ROLLT IM SCHNEE, SPRINGT UND ISST MANCHMAL SOGAR EIN WENIG SCHNEE.

### ★ Où partez-vous pour les vacances d'hiver ?

*Wohin fahren Sie im Winterurlaub?*

Je pars sur la côte belge et en France (Touquet).  
ICH FAHRE NACH KNOCKE UND NACH FRANKREICH (TOUQUET).

### ★ Que ferez-vous à Noël ?

*Was machen Sie Weihnachten ?*

A Noël, je reçois mes deux enfants, Frédéric et Alexandre pour préparer et fêter Noël. Le 25 décembre, je vais rendre visite à ma belle famille en Belgique.

AM 24 KOMMEN MEINE SÖHNE ALEXANDRE UND FRÉDÉRIC AM 25 WERDE ICH MEINE SCHWIEGERELTERN IN BELGIEN BESUCHEN.



### ★ Quels cadeaux désirez-vous pour Noël ?

*Welches Geschenk wünschen Sie sich für Weihnachten?*

Le fait d'être avec ma famille: mon mari, mes enfants, la petite amie de mon fils... C'est le cadeau que je désire le plus pour Noël !

DAS GESCHENK, DASS ICH MIR AM MEISTEN WÜNSCHE IST, DAS ZUSAMMEN SEIN MIT MEINER FAMILIE.


### ★ Les traditions de Noël allemandes sont-elles différentes de celles pratiquées en France ?

*Unterscheiden sich die deutschen Weihnachtstraditionen von denen in Frankreich?*

Le 24, en Allemagne, les Allemands chantent beaucoup de chants de Noël et ne mangent pas beaucoup. Le Père Noël arrive assez tôt le soir et les enfants ouvrent ensuite les cadeaux. Le 25 décembre, nous mangeons l'oie et le Stollen de Noël en dessert.

AM 24 SINGEN DIE LEUTE IN DEUTSCHLAND VIELE WEIHNACHTSLIEDER UND ESSEN NICHT SEHR VIEL . DER WEIHNACHTSMANN KOMMT ABENDS ZIEMLICH FRÜH UND DIE KINDER ÖFFNEN DANN DIE GESCHENKE

AM 25 DEZEMBER ESSEN WIR DIE WEIHNACHTSGANS UND ALS DESSERT STOLLEN.



### ★ Appréciez-vous l'hiver? Pourquoi ?

*Lieben Sie den Winter? Warum ?*

J'aime beaucoup l'hiver, de préférence avec un petit rayon de soleil. En plus, mon anniversaire est le 14 décembre. Et les fêtes de Noël me permettent de me retrouver avec les miens.

ICH MAG DEN WINTER , AM LIEBSTEN MIT EINEM KLEINEN SONNENSCHNEIN . AM 14. DEZEMBER FEIERE ICH MEINEN GEBURTSTAG. WEIHNACHTSFERIEN ERMÖGLICHEN MIR ANGENEHME MOMENTE MIR MEINER GANZEN FAMILIE ZUSAMMEN ZU VERBRINGEN.






# Gla Gla Gla...

## Sais-tu ce qu'est un glacier ?

Un glacier est une accumulation de couches de neige qui se transforme en glace. A la fin de l'été, le froid s'installe et peut atteindre jusqu'à  $-40^{\circ}\text{C}$  ! Quand la température de la surface de l'eau atteint,  $1,8^{\circ}\text{C}$ , on voit apparaître les premiers cristaux de glace.



## Quel est le plus grand glacier du monde ?

Le plus grand glacier du monde est le glacier Lambert en Antarctique : ce glacier mesure environ 400km en longueur 100km de largeur et 2500m de profondeur.



## Le saviez-vous ?

*C'est sûrement sous la banquise que la vie y est la plus riche. Le zooplancton\* y est par exemple très varié : on y trouve des méduses, dont l'ombrelle (c'est la partie du dessus, en forme de cloche) qui peut dépasser 2 mètres de diamètre, et de nombreux crustacés*  
*\*Ce sont de minuscules animaux que mange par exemple la baleine.*



## Où trouve t-on des glaciers ?

Les glaciers de notre planète se trouvent majoritairement au Groenland, en Antarctique, en Arctique et en Patagonie. Regarde la carte à côté !

## Quels animaux y vivent ?

On y trouve des ours polaires, 17 espèces de manchots (comme le manchot papou)... la mouette ivoire, le renard polaire, le phoque et le morse. Ils sont en danger car le changement climatique augmente de jour en jour. Les glaciers fondent de plus en plus car il fait plus chaud sur la planète. Les animaux auront donc moins de place et moins de nourriture.



## Le saviez-vous ?

*Le requin du Groenland peut vivre un peu près jusqu'à 400 ans. Les scientifiques ont même trouvé un requin qui avait 512 ans !*  
*Vous vous rendez compte !*

SOURCES :

<https://lemagdesanimaux.ouest-france.fr>

<https://www.polarpod.fr>

<https://www.nationalgeographic.fr>



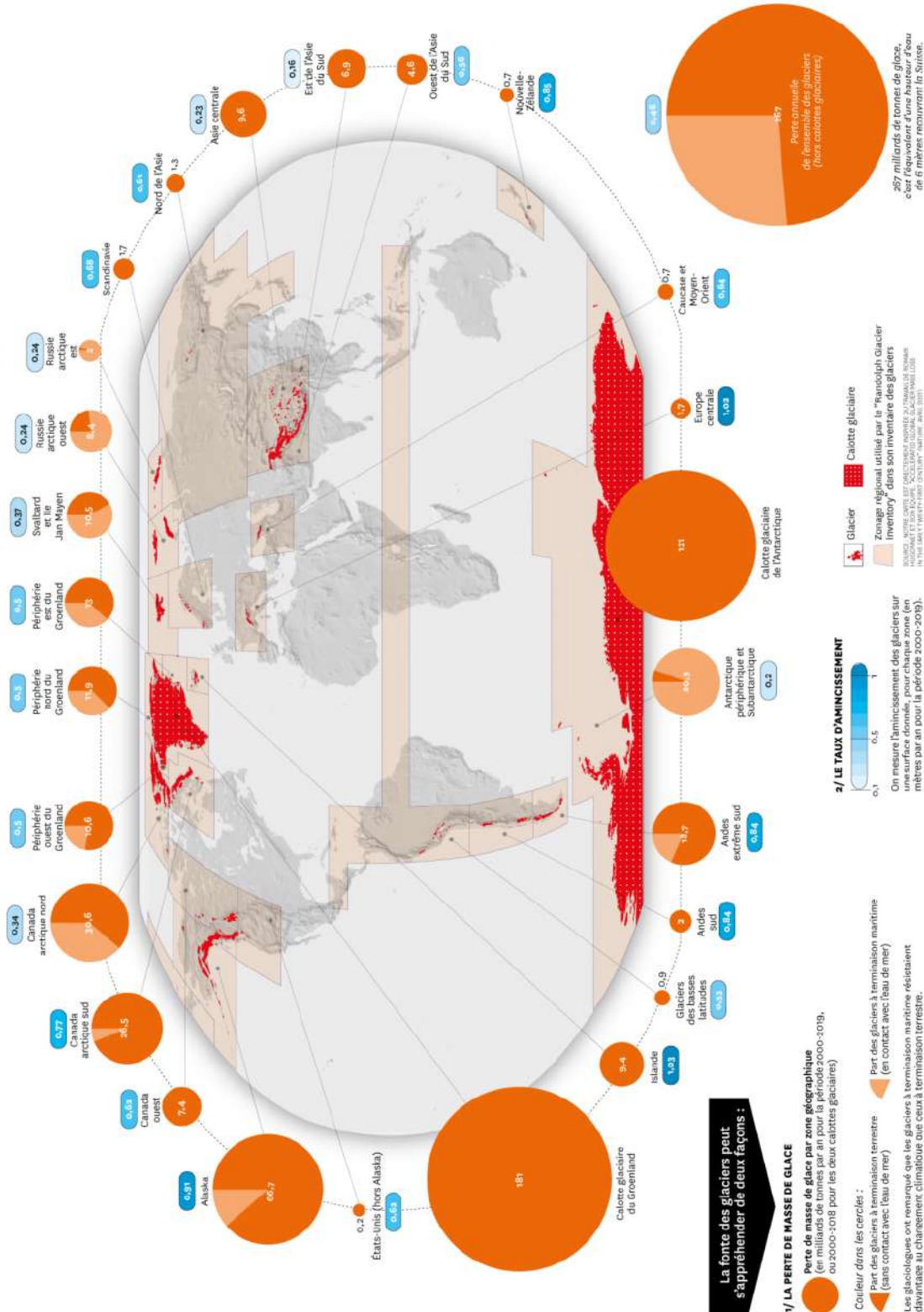
# LES GLACIERS



by *Bérénice & Flore*

La fonte des glaciers inquiète... Voici une carte très intéressante et pas si compliquée à comprendre. Elle provient du site <https://www.courrierinternational.com> En orange, le nombre indique la perte annuelle de la masse de glace du glacier (en tonne). Le nombre dans la zone bleue indique le taux d'amincissement sur une année, c'est un peu comme la baisse de la hauteur du glacier en mètre.

*Aura-t-on toujours un hiver dans l'avenir ?*





## Neige et Cloche



Il était une fois un cerf qui s'appelait Neige. Il était différent des autres car il avait des tâches tout blanches et il avait un ami précieux, le lapin Cloche.

Un jour, un chasseur se promena dans les parages et tout à coup, Neige entendit : « BOM BOM ». Des coups d'arme à feu retentirent. Le cerf eut très peur et alla vite se cacher pour observer le chasseur. Celui-ci trouva un lapin. Malheur, c'était Cloche, l'ami de Neige !

Le chasseur le prit par les pattes et l'amena au marché pour le vendre. Le cerf le suivit. Au marché, un homme voulut acheter Cloche. Alors Neige sauta sur la table du chasseur puis prit son ami par la patte gauche.

Ils s'enfuirent ensemble le plus vite possible et retournèrent dans la forêt. Mais leur ventre gargouillait, ils avaient faim. Il se dirent que ce n'était pas possible de retourner au marché pour acheter de la nourriture... Au risque de leur vie, Neige et Cloche décidèrent quand même d'y aller à nouveau. Une fois arrivés, ils demandèrent discrètement aux passants s'ils n'avaient pas vu le chasseur. Ouf, apparemment, il n'était plus là. Les deux amis se fauilèrent alors dans un recoin du marché que Neige connaissait bien.



# DE NOËL



by Anastasia

Mais le chasseur apparut ! Il attrapa le bébé cerf et cria :

« Qui veut un bébé cerf ? Je le vends vingt dollars. Qui en veut ? »

Des gens arrivèrent en masse. Neige prit son courage à deux mains pour sauver son ami : il écarta les passants et il bondit sur la table du stand. Il attaqua le vendeur en lui mordant la chaussure et en lui arrachant le pantalon. Le chasseur fut à moitié dévêtu. Il eut rapidement froid et s'enfuit à grandes enjambées.

Cloche enlaça son fidèle ami et le remercia. Ensemble, ils purent acheter de bons gâteaux et des fruits pour se revigorer. Ils achetèrent même de la nourriture pour toute leur famille ! Ils

espérèrent qu'une fête aurait lieu le soir pour célébrer leur aventure. De retour chez eux, Neige et Cloche décidèrent de préparer une grande portion de carotte.

Ainsi, le papa, la maman, les frères et sœurs eurent assez d'énergie pour faire leur spectacle de Noël le soir venu.

C'est ainsi qu'ils devinrent les héros de leur famille.





# ACCOMPAGNER L'ÉLÈVE DANS L'ÉCOLE et en CLASSE



by Sienna & Sae

## Rencontre avec Nicolas, AED et AESH

### ★ Nicolas, quel âge as-tu ?

J'ai 27 ans.

### ★ Quel est ton rôle dans l'école ?

Je suis assistant d'éducation à la vie scolaire (AED) donc mon rôle c'est d'accompagner les élèves dans leur vie à l'école du CP jusqu'au CM2, de pouvoir régler les conflits, de pouvoir les aider quand ils ont des problèmes. J'ai aussi une casquette d'accompagnant d'élèves à besoins particuliers (AESH) au sein du Réseau Réussite : j'aide des élèves en classe pour leur permettre de développer leur autonomie dans les apprentissages.

### ★ Est-ce que tu aimes ton métier ?

Oui, beaucoup ! Cela va faire cinq ans que je fais ce métier et cela me plaît beaucoup. J'ai envie de réaliser plein de projets avec les enfants.

### ★ Que faisais-tu avant d'arriver à l'école Vauban ?

J'ai fait des études d'infographie et de design. Ensuite, j'ai changé et j'ai fait des études d'éducateur. J'ai travaillé en internat et dans des écoles classiques avant d'arriver à Vauban.



### ★ Aimes-tu danser ?

J'adore danser mais surtout j'aime le faire dans les festivals de musique. Par contre, je ne danse pas beaucoup dans des soirées.

### ★ Quel est ton sport d'hiver préféré ?

J'adore le slalom et la descente à ski.

### ★ Quels cadeaux souhaites-tu avoir pour Noël ?

Pour Noël, j'aimerais juste que tout le monde soit heureux et si possible, j'aimerais bien aussi une Ferrari !

### ★ Qu'aimerais-tu faire en Laponie ?

J'aimerais bien faire du chien de traîneau.



### ★ Quels conseils donnerais-tu à tous les enfants pour l'hiver ?

Je leur dirais de s'habiller chaudement parce qu'il va faire froid et de profiter au maximum de la neige car dans vingt ou trente ans, il y a de fortes chances qu'il n'y en ait malheureusement plus...



# LE LYNX. UN ANIMAL PAS SI SAUVAGE

by Alexia

**Poids mâle : entre 18 et 30 kg**

**Poids femelle : entre 8 et 21 kg**

Le lynx est un félin, tout comme le chat, qui vit en Europe, en Asie et en Amérique du nord. C'est un animal sauvage et il aime vivre dans des forêts. Il court vite car il peut atteindre 70 km à l'heure !



Il est recouvert d'une fourrure épaisse qui le protège du froid en hiver.



Le lynx est carnivore : il mange par exemple des lapins et des chevreuils. C'est un animal qui a deux sens très développés qui sont la vue et l'odorat. Le lynx (mâle ou femelle) crie pour attirer un(e) partenaire entre fin février et mi-avril. C'est ce qu'on appelle la parade nuptiale.

Les pires ennemis du lynx sont le glouton, le puma et l'ours. Le lynx n'est pas dangereux pour l'homme, c'est très rare qu'un lynx l'attaque.

Le lynx n'hiberne pas, grâce à ses longs poils, il résiste au froid.



SOURCES :

<https://www.radiofrance.fr>

<https://www.ontario.ca>

<https://fr.wikipedia.org>

<https://www.ontarioparks.com>

<https://www.letemps.ch>



**Le saviez-vous ?**  
Le lynx ronronne. Eh oui, comme le chat !  
Mais attention, il reste un animal sauvage.

# THE MATCH PROF ⚡ ÉLÈVE

by Alexia & Rose

Mme Bumbolo / Prof / Classe : CM1

Apolline / Elève / Classe : CM2



## ROUND 1 Que désirez-vous comme cadeaux pour Noël ?

Tous les cadeaux qu'on m'offre me font plaisir ! ⚡ Je voudrais une trousse Legami en forme de nounours.

## ROUND 2 Quel est votre hobby en hiver ?

J'adore faire des batailles de boule de neige avec mes amis et ma famille ! ⚡ C'est de marcher dans la neige avec mon chien.

## ROUND 3 Quel est votre animal polaire préféré ?

Mon animal polaire préféré est l'ours blanc. ⚡ C'est le pingouin parce que j'aime bien comment il marche.



## ROUND 4 Quel est votre film d'hiver préféré à regarder sous la couette ?

Sissi Impératrice, sans hésiter ! ⚡ J'adore regarder le Grinch à Noël parce que c'est rigolo.



## ROUND 5 Où aimeriez-vous passer vos vacances d'hiver ?

Je voudrais passer les vacances d'hiver dans les Alpes. ⚡ J'adorerais passer mes vacances d'hiver à Rennes. C'est l'endroit où j'ai grandi, j'ai plein de souvenirs d'enfance là-bas !

## ROUND 6 Quel sport d'hiver aimez-vous pratiquer ?

J'aimerais faire de la marche nordique. ⚡ J'adore pratiquer le ski et d'ailleurs je suis à ma 2ème étoile.

## ROUND 7 Quel est le repas que vous mangez souvent en hiver ?

Ben, la raclette ! ⚡ Je mange beaucoup de fondue savoyarde.



## ROUND 8 Qu'est-ce qui vous embête le plus en hiver ?

C'est de prendre la route quand ça glisse. ⚡ Le brouillard car ça me gêne beaucoup, on ne voit quasiment rien !

## ROUND 9 Quelle sculpture aimeriez-vous construire avec de la neige ou de la glace ?

Le château de Versailles ! ⚡ J'aimerais bien construire un énorme bonhomme de neige !

## ROUND 10 Un message fraîcheur ?

Froid dehors, chaud dedans ! ⚡ Oui, n'attrapez pas de rhume !



# BRICOLAGE DE NOËL

by Marie & Zoe1

**Nous te proposons de fabriquer un support en forme de sapin pour décorer ton sapin de Noël. Ça te dit ? Alors c'est parti !**

Il te faut :

- ★ 6 bâtonnets en bois
- ★ de la colle forte
- ★ du papier doré
- ★ des paillettes dorées ou des gommettes diamant
- ★ plusieurs peintures de couleur différente
- ★ un petit bout de ficelle
- ★ un modèle ou gabarit d'une petite étoile



Source : <https://ausylphi-family.com>

- ① Prends les 6 petits bâtonnets.
- ② Coupe 5 bâtonnets de différentes tailles avec des ciseaux. Garde le sixième à la taille normale.



- ③ Peins chaque bâtonnet d'une couleur.
- ④ Colle sur chaque bâtonnet des paillettes ou des gommettes diamant.
- ⑤ Place le bâtonnet de taille normal horizontalement. Verticalement, colle les autres bâtonnets dans l'ordre croissant de leur taille (en les positionnant au centre du bâtonnet vertical).

Regarde bien l'image pour t'aider 🙄🙄 . Normalement tu aperçois déjà le sapin !

- ⑥ Prends le papier doré, dessine une petite étoile (en utilisant un gabarit par exemple), puis découpe la.
- ⑦ Colle l'étoile sur l'extrémité du sapin.
- ⑧ Attache une ficelle sur l'étoile pour pouvoir l'accrocher sur ton vrai sapin !



**Bien joué, tu as une déco maison pour ton sapin !**



# LES P'TITES RECETTES FACILES ...

## ... pour avoir de l'énergie : les barres de céréales

Source recette : T'Choupi magazine / Source photos : <https://grandiravec.nathan.fr>

by Benjamin

### INGRÉDIENTS

- >1/2 tasse de raisins secs
- >1/2 tasse d'abricots secs coupés en petit morceaux
- >1/2 tasse de pépites de chocolat
- >1/2 tasse de brisures de noix
- >1/2 tasse de beurre fondu
- >1/3 tasse de sucre roux
- >1/2 tasse de farine
- >3 tasses de flocons de céréales
- >1 tasse de miel liquide



### ÉTAPES

- ★ Demande à une grande personne d'allumer le four à 170°C.
- ★ Etale un papier de cuisson sur un moule rectangulaire. Pense à beurrer les bords.
- ★ Dans un grand récipient, mélange la farine, le sucre et les flocons d'avoine.
- ★ Rajoute les noix, les raisins, les pépites de chocolat, les morceaux d'abricots. Le mélange peut être difficile, sois fort !
- ★ Rajoute le beurre fondu et le miel liquide. Attention, ça peut coller aux doigts !
- ★ Tu obtiens une pâte que tu verses dans un moule. Appuie fortement dessus avec une spatule pour que ce soit compact !
- ★ Mets le plat au four (toujours avec l'aide d'un adulte pour ne pas te brûler) pendant 30 minutes.
- ★ Démoule ensuite la pâte cuite sur une planche à découper. Il n'y a plus qu'à la découper en formant des petites barres.



### Pratique !

Ces barres de céréales peuvent se conserver jusqu'à 2 semaines dans une boîte en métal.

Et voilà, tu n'as plus qu'à te régaler !  
Attention tout de même à ne pas trop en manger !



# ... pour goûter près de la cheminée : les cookies !

Source: <https://www.750g.com/cookies-aux-pepites-de-chocolat-r89377.htm>

by Charlotte & Victoria

## INGRÉDIENTS

- > 150 g de farine. Attention n'éternuez pas !
- > 100 g de pépites de chocolat.
- N'en mangez pas trop sinon il n'y en aura plus !
- > 50 g de sucre, n'en renversez pas trop !
- > 50 g de beurre, il faut que ça glisse !
- Sortez le avant pour qu'il soit bien mou.
- > 1 sachet de sucre vanillé, des îles c'est le top !
- > 1 œuf, c'est bon aussi pour vos cheveux !
- > 1 cuillère à café de levure, cela permet aux cookies de gonfler !
- > ½ cuillère à café de sel, il y en a plein dans la mer !




Vous aurez aussi besoin d'un four, d'un saladier et de papier cuisson.



## ÉTAPES

« 1- Dans un bol, mélangez beurre, œuf, sucre et sucre vanillé. Ajoutez la farine, le sel et la levure petit à petit et mélangez. Ajoutez les pépites de chocolat et mélangez.

2- Faites de petites boules, mettez-les sur une plaque de cuisson recouverte de papier sulfurisé et aplatissez-les très légèrement.



3- Enfourez à 180°C pendant 10 à 12 min (suivant la texture que vous désirez, moi j'aime quand c'est très moelleux). Laissez refroidir sur une grille. »

**Vos cookies sont prêts !**  
N'oubliez pas un verre de lait pour les accompagner.





# QUESTIONNEMENTS D'HIVER...



by Akilina & Anaïs

Quel est ton plat préféré en hiver ?

**J'aime manger de la bûche .**  
Hannah - CM2

**J'aime manger du bœuf.**  
Sophie - CM2



Où aimes-tu aller en hiver ?

**J'aime aller à Amnéville en famille**  
Youla - CP

**J'aime aller en Suisse.**  
Lise - CM2

Quelle est ton activité préférée en hiver ?



**J'aime faire du ski.**  
Soann - CE2

**J'aime jouer dans la neige.**  
Kira - CM2



Que représente l'hiver pour toi ?

**L'hiver représente les orques.**  
Eden - CM1

**La fête, la neige, et le thé.**  
Alexia - CM1

Quel est ton animal polaire préféré ?

**Mon animal préféré est le renard polaire.**  
Sasha - CM1

**L'ours polaire.**  
Appoline - CM2



Quelle chanson d'hiver aimes-tu écouter ?

**J'aime écouter « Petit Papa Noël ».**  
Théo - CP

**C'est « Vive le vent ! ».**  
Camille - CM1



Quel est ton film d'hiver favori ?

**Mon film favori d'hiver est « Le Grinch ».**  
Hortense - CM2


**Mon film préféré sans fin ».**  
Hortense - CM2





# UN LIVRE À DÉCOUVRIR D'URGENCE !

by Rose



## The Twits

Auteur : Roald Dahl    Illustrateur : Quentin Blake

M. et Mme Twits sont un couple sans enfant. Ils aiment se faire d'horribles tours. Je parie que vous n'avez jamais rencontré deux personnes aussi révoltantes. Ils ne se lavent jamais. Découvrez quel tour brillant l'oiseau Roly-Poly et les singes Moldus-Wump inventent pour s'échapper et mettre un terme à ce couple effrayant une fois pour toute.

Je mets 4★ sur 5!

*J'ai aimé ce livre parce qu'il est rigolo. Les personnages font des blagues bizarres. J'ai aussi apprécié la fin mais pour ça, je vous laisse découvrir le livre ! Le petit côté négatif est que le couple est méchant avec les autres.*



# et LE SAINT-NICOLAS. C'est qui au fait ?

by Sienna

Le Saint-Nicolas est un personnage qui est inspiré d'un Saint, Nicolas de Myre, qui a vécu en Asie entre 250 et 270 ans après Jésus Christ. Il avait pour mission de protéger les enfants. Il était donc gentil, bienveillant et généreux avec eux. Nous fêtons la Saint-Nicolas le 06 décembre .

SOURCE : <https://res.friportail.ch/>



## Le saviez-vous ?

Saint-Nicolas et le père Noël ont un point commun : savez-vous lequel ? Ils offrent tous les deux des cadeaux aux enfants !

# DÉSTRESSÉ

by Benjamin



## Toto en hiver

La maîtresse demande à Toto :  
- Où se trouve l'Everest ?  
- Heu... page 45  
du livre de géographie !



Dans le bus, Toto est assis à côté d'une vieille dame. Enrhumé, il n'arrête pas de renifler. Agacée, la vieille dame finit par lui dire :  
- Dis-moi, tu n'as pas de mouchoir ?  
- Si, mais je ne le prête pas !

Toto fait de la luge avec sa soeur. Leur mère lui demande « Dis Toto chéri, penses-tu à prêter ta luge à ta soeur ? ».  
Toto lui répond : « Oui maman, moi je l'ai pour descendre et elle l'a pour monter ! »



## Des devinettes

Que dit une maman iceberg quand il est l'heure de manger ?  
« Les glaçons à table ! »

Que mangent les bonhommes de neige au petit-déjeuner avec du lait ?  
Des flocons de neige

Pourquoi le Père Noël est-il si bon en karaté ?  
Parce qu'il a une ceinture noire.

Que dit un bonhomme de neige à un autre bonhomme de neige ?  
Tu sens la carotte !

**À TOI DE TROUVER !**

Tu peux me trouver dans décembre mais pas dans les autres mois. Que suis-je ?

## Des anagrammes



parello

aalcllg


ridof

creaéhp



REPONSES :  
polaire - glacial - froid - écharpe

# Les coloriages de l'hiver



Sources: <https://www.coloriageetdessins.com/> <https://coloriage.info>

## Où se cachent ces mots d'hiver ?



P I O U J N Y L K P Q N N O E E Z U S Z  
 L M B Q W C X Z R S E F A I Z I E X X Q  
 J F H L W F Q R T I R Y Q E R T T C T O  
 S I O R S C B Ç G R E I C A L G T A Y O  
 A J W N Ç H A E C U E L N T V P E H G O  
 L N E A D J N L C L F L Y B S T L D F Y  
 Y D S K V U N T I S N O E L L C C W E Q  
 O Ç K F D N E H M Y I L U G E I A S Y P  
 O J W F O N V D M V U A H I V E R I C A  
 U G C Q N T C F N L R B R D G P Z Ç K X  
 M A A O N W X B X A N D Y F G A P K R W  
 W L B S B O W L P U J P W Z O C N G M N  
 D C V O F O I N R U M D G D J T U Q B D  
 O X P A F R Q T N T I X O R Q E Ç N E D  
 L A F R R Q Q F A G K N E P T P U P B W  
 N D L S Q F J B C T S K J X W E R L F H  
 Ç L Q R Z Y Ç H Q X S D S H Q A M Ç K A  
 I Z Ç L V D Ç W Z Q D G B G H M P K T Q  
 T U H B H N G C Y U I I Y C R J E U A V  
 M W E L H N Q Y Z W N X E M M O N H O B

- (?) FRAIS
- (?) BONNET
- (?) GLACIER
- (?) ECHARPE
- (?) FONDUE
- (?) RACLETTE
- (?) SKI
- (?) LUGE
- (?) NEIGE
- (?) BOHNOMME
- (?) HIVER
- (?) GELER
- (?) NOEL
- (?) STATION



# DES SORTIES POUR SE METTRE DANS L'AMBIANCE DE NOËL



by Marie

## — Lumières, êtes-vous là ?

L'hiver est là, les jours raccourcissent, il fait nuit plus tôt. C'est triste non ? Je vous propose 2 sorties pour que la lumière continue !

*Allez au Zoo d'Amnéville découvrir l'événement Luminescence.*

*C'est un superbe parcours avec des animaux lumineux.*

*Vous n'en avez pas assez ?*

*Direction Metz pour le Sentier des Lanternes. Vous plongerez dans l'ambiance de Noël. Vous découvrirez de nombreuses scènes et personnages.*

*En plus, il y a de la musique. C'est très chouette !*





# HOROVAUBAN



## CONSEILS PRATIQUES POUR ÉCOLIERS

by Rose & Zoé1



### Les cadeaux Décalés !



Quand tu reçois en cadeau des **BONBONS** à Noël, tu peux tous les manger mais n'oublie pas de te brosser les dents pour ne pas attraper de caries !

Pas de cadeaux ? **NOËL EST ANNULÉ** parce qu'il paraît que tu as dit au Père Noël que tu avais été sage cette année... Hum hum... Es-tu sûr ? Le père Noël est mort de rire !

**ASTUCE DE NOËL** : quand tu as envie d'un cadeau et que personne ne pense à te l'offrir, propose ce cadeau à un ami, comme cela il te le prêterà !



Heureusement qu'il y a des **CADEAUX PAS CHERS**, ainsi j'économise pour le ski !



Tu reçois un **CADEAU MOCHE** ?

Réemballe-le et donne-le à une association pour les enfants.

Gardez un **FAUX NUMERO** de téléphone dans votre poche et à la moindre bêtise, fais semblant d'appeler le Père Noël...



Allo, Père Noël ? Il me semble que tu as oublié de **REMPILIR MON COMPTE** en banque...



*Père Noël, Père Noël, Père Noël, RAMENE NOUS PLEIN DE CADEAUX !*



# LE P'TIT VAUBAN *vous dit MERCI !*



**Si vous voulez nous faire part de votre avis, n'hésitez surtout pas !  
 Vous avez des critiques ? Vous aimez un sujet ? Vous avez des idées ?  
 Votre avis nous intéresse : écrivez-nous et transmettez votre message  
 à un membre de l'équipe ou à l'accueil de l'école.  
 Vous serez peut-être publiés dans notre prochain numéro !**

**Retrouvez notre journal** ➔



**Journal réalisé dans le cadre du PERISCOLAIRE de l'École VAUBAN.**

***Nous remercions toutes les personnes interviewées pour leur disponibilité et leurs réponses.***

L'équipe des p'tits reporters, pour vous servir ☺ :



**Akilina**



**Bérénice**



**Zoe 1**



**Flore**



**Victoria**



**Zoe 2**



**Marie**



**Alexia**



**Anastasia**



**Sienna**



**Rose**



**Margot**



**Benjamin**



**Sae**



**Charlotte**

**VAUBAN, Ecole et Lycée Français de Luxembourg 1-3, rue Albert Einstein, L-1484 Luxembourg**  
 Enseignant : Jean-Baptiste IVALDI / Directeurs de publication : Marguerite POUPART-LAFARGE & Cédric HARTVICK

Crédits images et icônes : depositphotos

